

# 財務のデータ

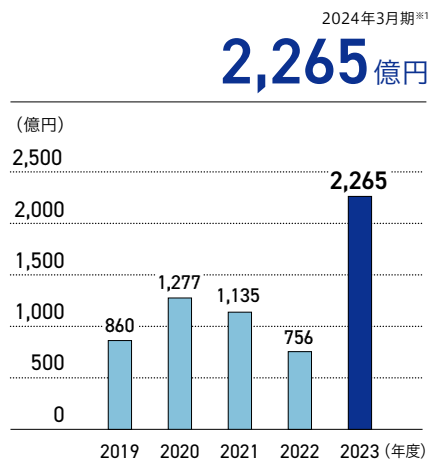
財務情報について詳しくはウェブサイトをご覧ください [ファクトブック](#)

2023年3月期から「連結財務諸表の用語、様式及び作成方法に関する規則」(1976年大蔵省令第28号)に基づき作成。2022年3月期の数値は遡及適用した後の数値。

## 売上高



## 経常利益



※1 タイムラグ差益を除く2024年3月期末実績は1,980億円

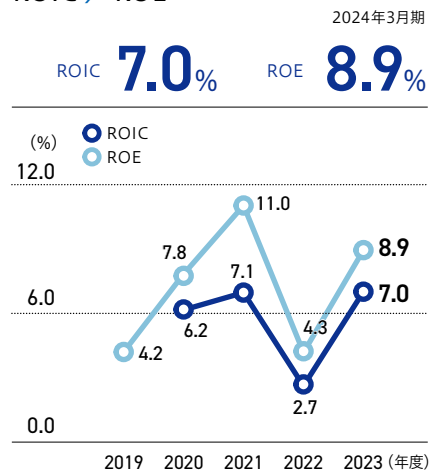
## 親会社株主に帰属する当期純利益



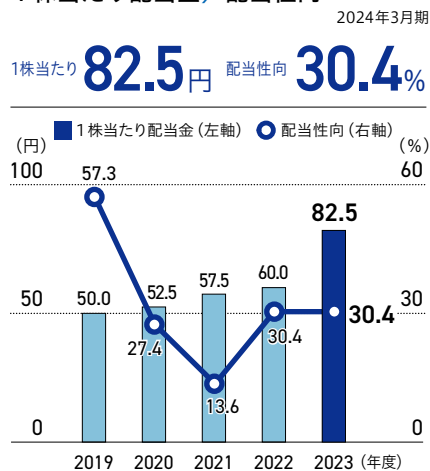
## EBITDA



## ROIC / ROE

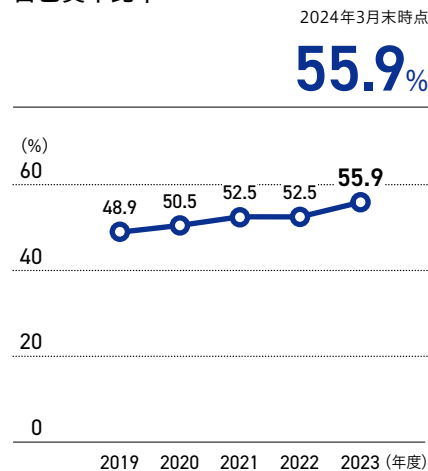


## 1株当たり配当金 / 配当性向<sup>※2</sup>



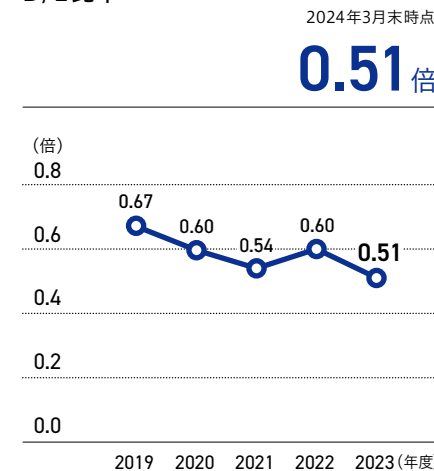
※2 短期的利益変動要因を除く配当性向

## 自己資本比率<sup>※3</sup>



※3 発行済ハイブリッド社債の資本性50%考慮

## D/E比率<sup>※3</sup>



Daigasグループの価値を創造する

Daigasグループを知る

Daigasグループを描く未来

価値創造の実践

サステナビリティ

コーポレートガバナンス

コーポレートデータ